



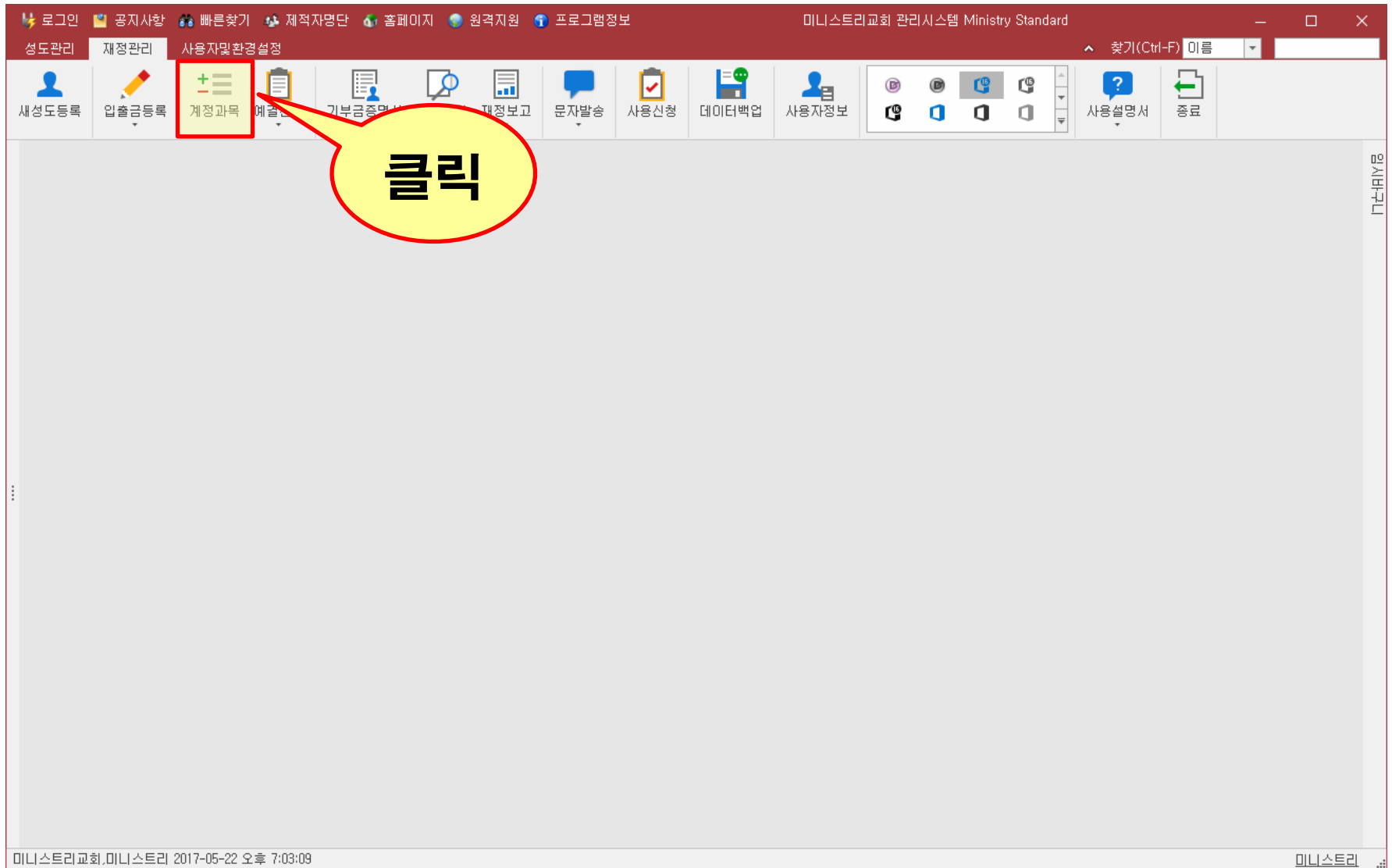
# 미니스트리 사용설명서

## 계정과목등록



미니스트리 계정과목

# 사회기등록



# 계정과목을 클릭합니다.

The screenshot shows a web browser window titled '계정과목 - 미니스트리교회 관리시스템 Ministry Standard'. The interface includes a top navigation bar with tabs for '성도관리', '재정관리', and '사용자및환경설정'. Below this is a toolbar with various icons for actions like '새성도등록', '입출금등록', '계정과목', '예결산서', etc. The main content area displays '2017년도 계정과목 (2017-01-01~2017-12-31)'. On the left, there are controls for '계정' (Account) with fields for '관' (Department), '항' (Item), and '목' (Category), and buttons for '삭제', '수정', '추가', and '현금'. The main list shows a tree structure of account items, including '감사헌금', '절기헌금', '신년헌금', '부활절', '맥추감사절', '추수감사절', '성탄절', '각종헌금', '특별헌금', '선교헌금', '목장선교', '지정헌금', '비건헌금', '기타', '잡수입', '지출', '사례비', '목회자', '직원', '예배원', and '훈련및'. A red box highlights the '사회기등록' button in the top toolbar, and a yellow callout bubble with the text '클릭' points to it. The status bar at the bottom shows '미니스트리교회,미니스트리 2017-05-22 오후 7:03:09' and '미니스트리'.

사회기등록을 클릭합니다.

계정과목 - 미니스트리교회 관리시스템 Ministry Standard

새성도등록 | 입출금등록 | 계정과목 | 예결산서 | 기부금증명서 | 재정조회 | 재정보고 | 문자발송 | 사용신청 | 데이터백업 | 사용자정보

계정과목 x

새회기등록 2017

2017년도 계정과목

계정과목계정  
관 수입  
항 계정과목  
목

전년도 계정과목이  
있으면 복사됩니다.

새회기등록

회기년도 2017  
시작일 2017-01-01  
종료일 2017-12-31

확인 취소

클릭

미니스트리교회,미니스트리 2017-05-22 오후 7:03:09

미니스트리



미니스트리 계정과목

# 계정과목등록

The screenshot shows the '계정과목 - 미니스트리교회 관리시스템 Ministry Standard' window. The top navigation bar includes '로그인', '공지사항', '빠른찾기', '제작자명단', '홈페이지', '원격지원', and '프로그램정보'. The main toolbar contains icons for '새성도등록', '입출금등록', '계정과목', '예결산서', '기부금증명서', '재정조회', '재정보고', '문자발송', '사용신청', '데이터백업', '사용자정보', '사용설명서', and '종료'. The main content area is titled '2017년도 계정과목 (2017-01-01~2017-12-31)'. On the left, there is a form for '수입계정' with fields for '관', '항', and '목', each with a '추가' (Add) and '삭제' (Delete) button. The '관' field is highlighted with a red box. The right side shows a tree view of account categories: '계정과목' > '수입' > '경상수입' > '일반현금' (with sub-items: 주일현금, 십일조, 감사헌금, 교회학교), '절기헌금' (with sub-items: 신년현금, 부활절, 맥추감사절, 추수감사절, 성탄절), '각종헌금' (with sub-items: 특별헌금, 선교헌금, 목장선교, 지정헌금, 비건헌금), '기타' > '잡수입'. Below '수입' is the '지출' (Expense) section with sub-categories like '사례비', '직원', '예배원', and '훈련및'.

**항상 관,항,목을 전부 입력하셔야 합니다.**

The screenshot shows the '계정과목' (Account Register) window in the Ministry Standard system. The window title is '계정과목 - 미니스트리교회 관리시스템 Ministry Standard'. The interface includes a top navigation bar with icons for '로그인', '공지사항', '빠른찾기', '제작자명단', '홈페이지', '원격지원', and '프로그램정보'. Below this is a secondary navigation bar with icons for '새성도등록', '입출금등록', '계정과목', '예결산서', '기부금증명서', '재정조회', '재정보고', '문자발송', '사용신청', '데이터백업', '사용자정보', '사용설명서', and '종료'. The main content area is titled '2017년도 계정과목 (2017-01-01~2017-12-31)'. On the left, there is a '수입계정' (Income Account) section with a search bar containing '관 |' (highlighted in red), and buttons for '추가' (Add), '삭제' (Delete), '수정' (Modify), and '삭제' (Delete). Below this are fields for '항' (Item) and '목' (Sub-item), with a '현금' (Cash) checkbox. The main area displays a tree view of accounts: '계정과목' (Account Register) -> '수입' (Income) -> '경상수입' (Ordinary Income) -> '일반현금' (General Cash) -> '주일현금' (Sunday Cash), '십일조' (Tithing), '감사현금' (Thanksgiving Cash), '교회학교' (Church School), '절기현금' (Seasonal Cash) -> '신년현금' (New Year Cash), '부활절' (Easter), '맥추감사절' (Harvest Thanksgiving), '추수감사절' (Thanksgiving), '성탄절' (Christmas), '각종현금' (Various Cash) -> '특별현금' (Special Cash), '선교현금' (Missionary Cash), '목장선교' (Pastor's Missionary), '지정현금' (Designated Cash), '비건현금' (Vegetarian Cash), '기타' (Other) -> '잡수입' (Miscellaneous Income), '지출' (Expense) -> '사례비' (Case Fee) -> '목회자' (Pastor) -> '전임외' (Part-time), '직원' (Staff) -> '전임외' (Part-time), '퇴직적립금' (Retirement Savings), '목회자,직원' (Pastor, Staff), '예배원' (Worship Team) -> '안내' (Guide) -> '훈련및' (Training and...).

At the bottom left, the system status shows '미니스트리교회,미니스트리 2017-05-22 오후 7:03:09'. At the bottom right, the user name '미니스트리' is visible.

**'관' 부터 입력해 보겠습니다.**



계정과목 - 미니스트리교회 관리시스템 Ministry Standard

계정과목 x

2017년도 계정과목 (2017-01-01~2017-12-31)

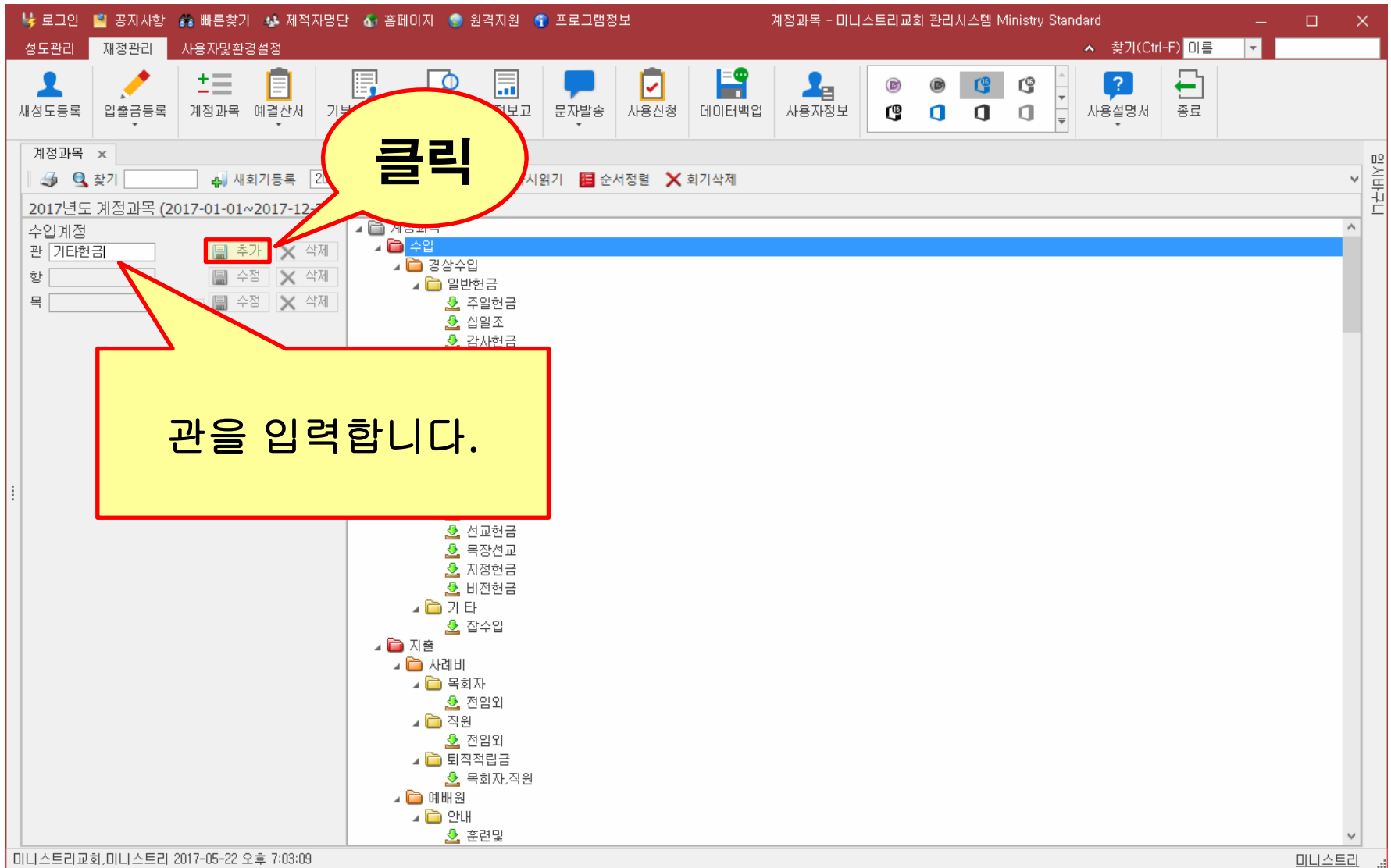
수입계정

- 계정과목
  - 경상수입
    - 일반현금
      - 주말현금
      - 십일조
      - 감사현금
      - 교회학교
    - 절기현금
      - 신년현금
      - 부활절
      - 맥추감사절
      - 추수감사절
      - 성탄절
    - 각종현금
      - 특별현금
      - 선교현금
      - 목장선교
      - 지정현금
      - 비건현금
    - 기타
      - 잡수입
  - 지출
    - 사례비
      - 목회자
        - 건임외
      - 직원
        - 건임외
        - 퇴직적립금
      - 목회자, 직원
    - 예배원
      - 안내
        - 훈련및

미니스트리교회,미니스트리 2017-05-22 오후 7:03:09

미니스트리

수입폴더를 클릭합니다.



**'관' 양식입력 후 추가를 클릭합니다.**

계정과목 - 미니스트리교회 관리시스템 Ministry Standard

계정과목 x

2017년도 계정과목 (2017-01-01~2017-12-31)

수입계정  
관 기타현금 [수정] [삭제]  
항 [추가] [삭제]  
목 [추가] [삭제] 현금

계정과목  
수입  
경상수입  
기타현금  
지출

**클릭**

미니스트리교회,미니스트리 2017-05-22 오후 7:03:09

미니스트리

**기타현금폴더를 클릭합니다.**

로그인 공지사항 빠른찾기 제적자명단 홈페이지 원격지원 프로그램정보 계정과목 - 미니스트리교회 관리시스템 Ministry Standard

성도관리 재정관리 사용자및환경설정 찾기(Ctrl-F) 이름

새성도등록 입출금등록 계정과목 예결산서 기부금증명서 재정조회 재정보고 문자발송 사용신청 데이터백업 사용자정보

계정과목 x

2017년도 계정과목 (2017-01-01~2017-12-31)

수입계정

관 기타현금 수정 삭제

항 특별헌금 추가 삭제

목 현금 추가 삭제

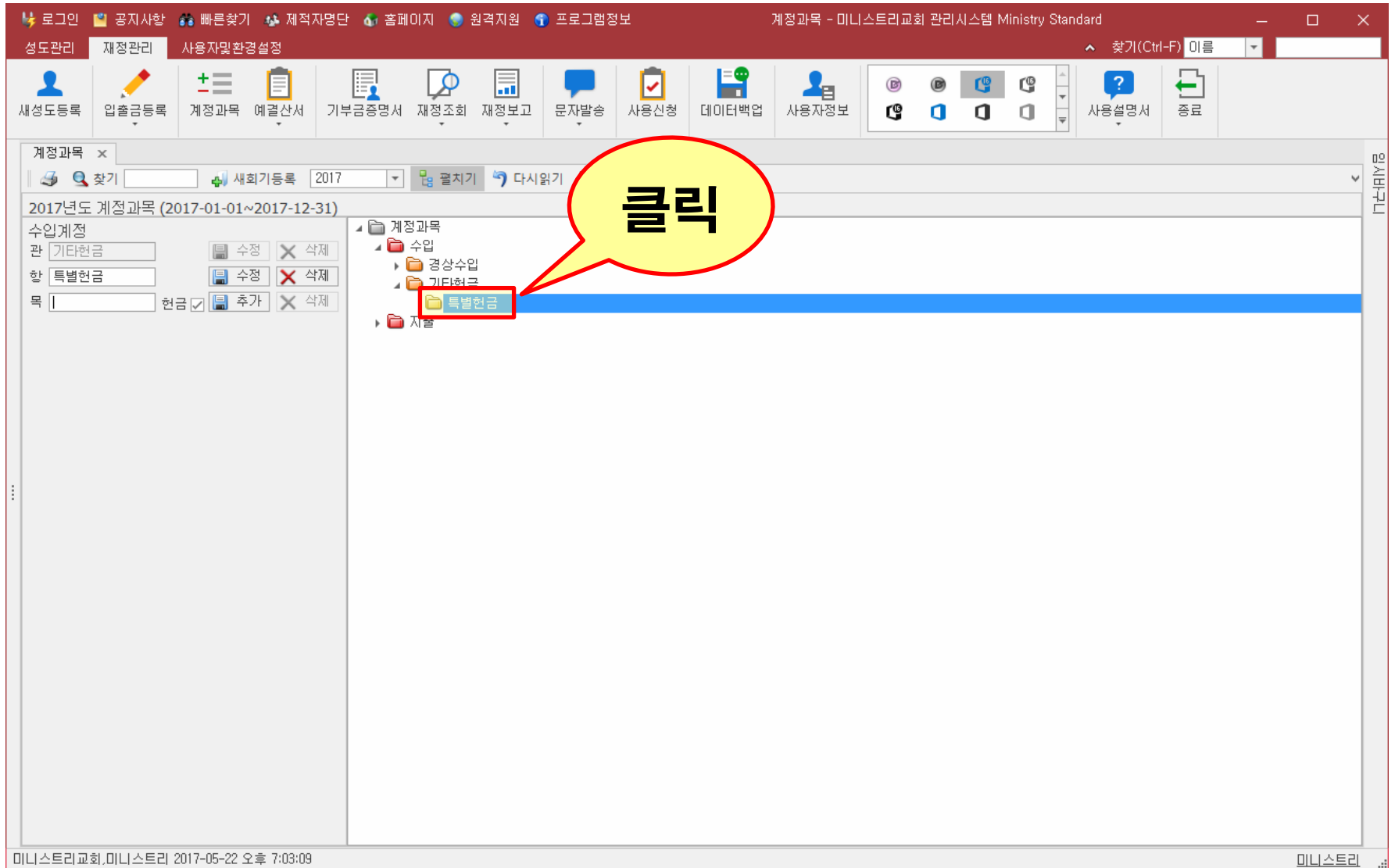
경상수입  
기타현금  
지출

클릭

항을 입력합니다.

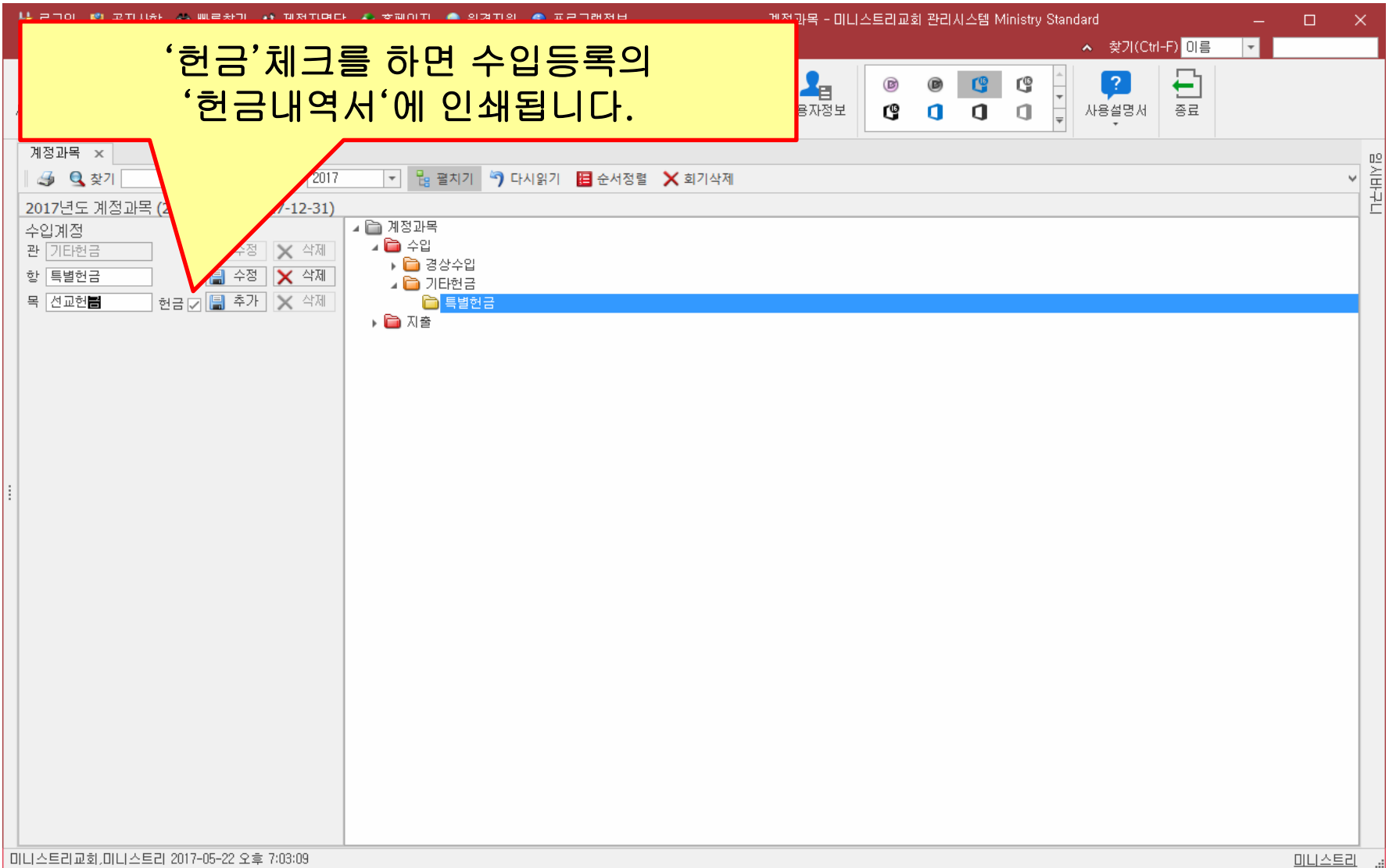
미니스트리교회,미니스트리 2017-05-22 오후 7:03:09 미니스트리

**'항' 양식입력 후 추가를 클릭합니다.**



**특별헌금폴더를 클릭합니다.**

‘헌금’체크를 하면 수입등록의  
‘헌금내역서’에 인쇄됩니다.



계정과목 (2017-01-01~2017-12-31)

|      |      |  |    |    |
|------|------|--|----|----|
| 수입계정 | 관    | 기타현금                                   | 수정 | 삭제 |
| 항    | 특별현금 | 수정                                     | 삭제 |    |
| 목    | 선교현금 | 현금 <input checked="" type="checkbox"/> | 추가 | 삭제 |

클릭

목을 입력합니다.

미니스트리교회,미니스트리 2017-05-22 오후 7:03:09

**'목' 양식입력 후 추가를 클릭합니다.**

The screenshot displays the '계정과목 - 미니스트리교회 관리시스템 Ministry Standard' window. The interface includes a top navigation bar with icons for '로그인', '공지사항', '빠른찾기', '제적자명단', '홈페이지', '원격지원', and '프로그램정보'. Below this is a secondary menu with '성도관리', '재정관리', and '사용자및환경설정'. The main toolbar contains icons for '새성도등록', '입출금등록', '계정과목', '예결산서', '기부금증명서', '재정조회', '재정보고', '문자발송', '사용신청', '데이터백업', '사용자정보', '사용설명서', and '종료'. The central workspace shows the '계정과목' management screen for the year 2017. On the left, there are input fields for '수입계정' (Account Name) and '항목' (Item Name), along with buttons for '수정', '삭제', '추가', and '현금' (checked). The main area displays a tree view of account categories: '계정과목' (Account Category) -> '수입' (Income) -> '경상수입' (Ordinary Income) -> '기타현금' (Other Cash) -> '특별회계' (Special Account) -> '선교현금' (Missionary Cash). The '선교현금' item is highlighted in blue and has a red box around its icon. The bottom status bar shows the date and time: '미니스트리교회,미니스트리 2017-05-22 오후 7:03:09'.

**등록이 완료되었습니다.**